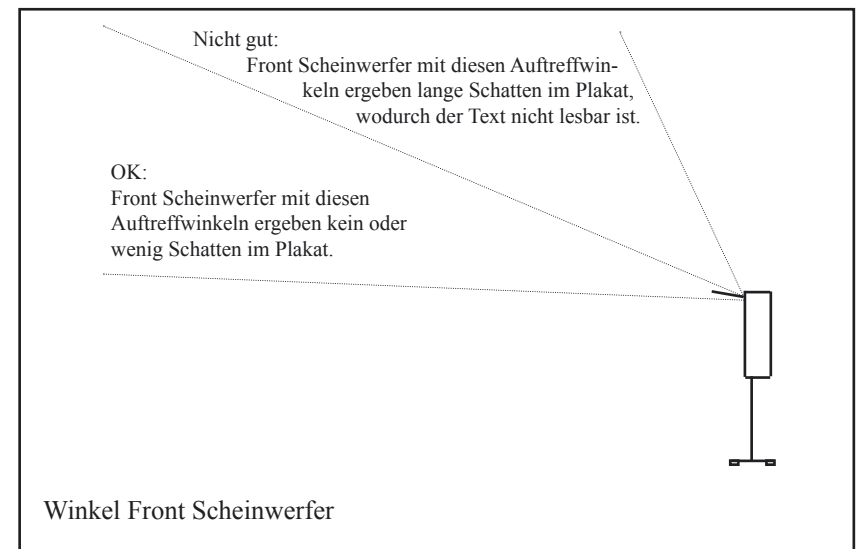
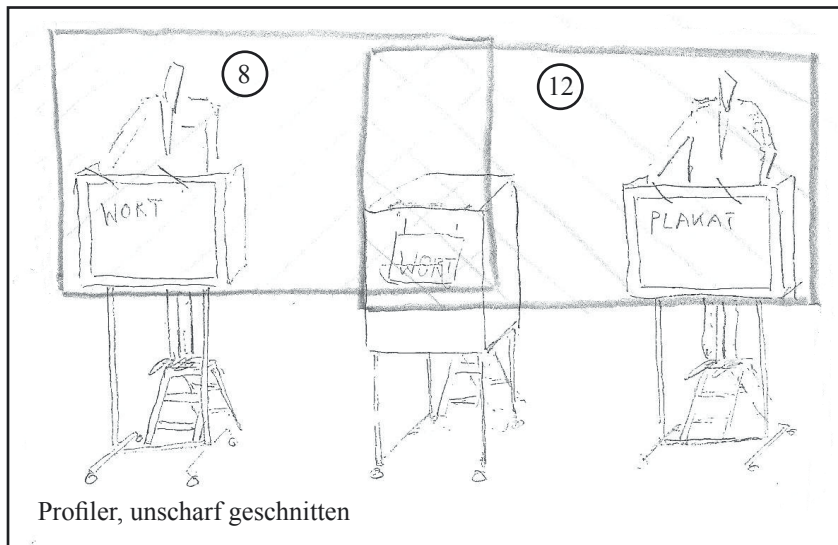
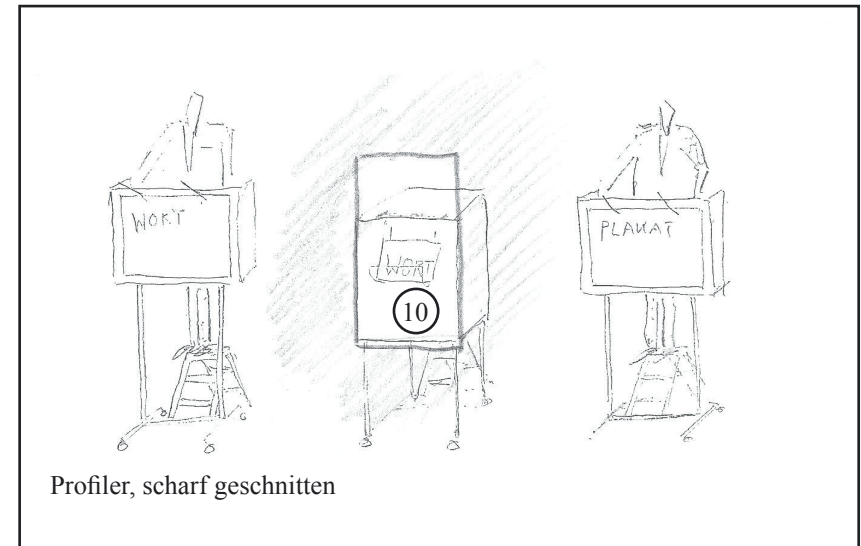
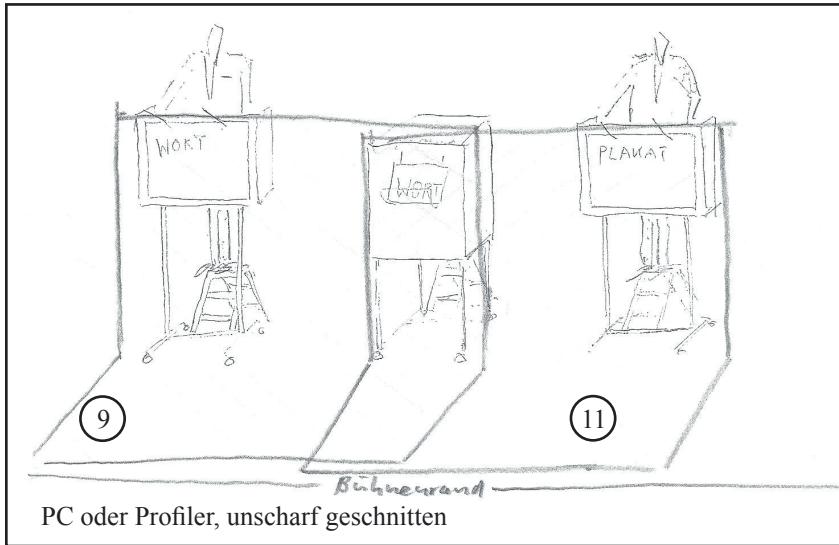



Bühnengrösse:	Min. 6 Meter breit, 4 Meter tief																		
Bühnenhöhe:	bei flacher Bestuhlung: 80cm bei Publikumsempore kann am Boden gespielt werden, sofern von allen Reihen bis auf den Bühnenboden sehen können.																		
Lichte Höhe ab Bühnenniveau:	Min. 2.6 Meter																		
Max. Scheinwerferwinkel :	(wegen Schlagschatten auf den Plakaten)																		
Min. Dimmerkanäle	14 (1+2+3/5+6/7+13/8+12/9+11 können allenfalls zusammengelegt werden, sofern die Lichtstärke der zusammengelegten Lampen identisch ist, dann min.. 8 Kanäle)																		
Lichtpult	Lichtpult mit 10 Programmierbaren Szenen																		
Scheinwerfer	<b>5x Zoom Profiler</b> mit intakten Messern 1000W (Nr. 8,9,11,12 können auch PC 1000 W sein) <b>2x PC 1000 W</b> mit Torblenden mit LEE106 Filter <b>3x PC 500 W</b> <b>1x Profile</b> , der sehr <b>Eng</b> gemacht werden kann (Messer/Iris) oder eng einstellbarer PC mit „Blackfoil“ abklebung... <b>2x PAR</b> mit LEE 119 Filter (oder 2x PC mit LEE 119)																		
Backdrop / Vorhang:	Schwarzer Backdrop an Bühnenhinterkante Schliessbarer Vorhang auf Bühnenvorderkante willkommen (für den Pausenumbau)																		
Szenen:	<table border="1"> <tr> <td>1</td> <td>GRUNDLICHT (1,2,3 20% / 8,12 100% / 9,11 80%)</td> </tr> <tr> <td>2</td> <td>KUBUS (10 100% / 4 20%)</td> </tr> <tr> <td>3</td> <td>K-KOPF (4 60%)</td> </tr> <tr> <td>4</td> <td>ACTION (1,2,3 15% / 7,13 80% / 8,9,11,12 20%)</td> </tr> <tr> <td>5</td> <td>SONG (5,6,7,13 100%)</td> </tr> <tr> <td>6</td> <td>ALTE (9, 11 60%)</td> </tr> <tr> <td>7</td> <td>SAALLICHT (wenn Saallicht nicht auf dem Dimmer ist, bitte Fluter installieren)</td> </tr> <tr> <td>8</td> <td>AMBIENTE (Einlass Stimmung) (1,2,3 20%)</td> </tr> <tr> <td>9</td> <td>UMBAU (bei geschlossenem Vorhang) (1,2,3 70% für Umbau bei geschlossenem Vorhang)</td> </tr> </table>	1	GRUNDLICHT (1,2,3 20% / 8,12 100% / 9,11 80%)	2	KUBUS (10 100% / 4 20%)	3	K-KOPF (4 60%)	4	ACTION (1,2,3 15% / 7,13 80% / 8,9,11,12 20%)	5	SONG (5,6,7,13 100%)	6	ALTE (9, 11 60%)	7	SAALLICHT (wenn Saallicht nicht auf dem Dimmer ist, bitte Fluter installieren)	8	AMBIENTE (Einlass Stimmung) (1,2,3 20%)	9	UMBAU (bei geschlossenem Vorhang) (1,2,3 70% für Umbau bei geschlossenem Vorhang)
1	GRUNDLICHT (1,2,3 20% / 8,12 100% / 9,11 80%)																		
2	KUBUS (10 100% / 4 20%)																		
3	K-KOPF (4 60%)																		
4	ACTION (1,2,3 15% / 7,13 80% / 8,9,11,12 20%)																		
5	SONG (5,6,7,13 100%)																		
6	ALTE (9, 11 60%)																		
7	SAALLICHT (wenn Saallicht nicht auf dem Dimmer ist, bitte Fluter installieren)																		
8	AMBIENTE (Einlass Stimmung) (1,2,3 20%)																		
9	UMBAU (bei geschlossenem Vorhang) (1,2,3 70% für Umbau bei geschlossenem Vorhang)																		

# Ohne Rolf - Schreibhals - Fokussieranweisung:

- 1,2,3 Duschen über den „Jonas“, „Kubus“ und „Christof“
- 4 enge Dusche über „Kubus“
- 5&6 über Kreuz die Bühne ausleuchten
- 7&13 über Kreuz die Bühne ausleuchten



Ohne Rolf - Schreibhals - Ablauf:

Schreibhals 1. Teil	
Aktion	Stimmung
(Nach Absprache)	-Saallicht Langsam AUS ↓
	-Ambiente Langsam AUS ↓
	-Dunkel Ca. 10 Sekunden
Beide gehen im Dunkel auf Leitern Sobald Ruhe	-Grundlicht langsam EIN ↑
Beide gehen ab und holen bellenden Tippex zurück auf die Bühne	-Saallicht Langsam EIN ↑ -Grundlicht bleibt
Kinderzeichnung erscheint aus Kubus 	-Saallicht Langsam AUS ↓ -Grundlicht bleibt
Beide verteilen „Gesangsbücher“ im Publikum	-Saallicht Langsam EIN ↑ -Grundlicht bleibt
Wenn Pateneltern für Foto auf der Bühne sind	-Saallicht Langsam AUS ↓ -Grundlicht bleibt
Plakat ...machen wir jetzt PAUSE!	-Saallicht Langsam EIN ↑ -Grundlicht Langsam AUS ↓ -Ambiente Langsam EIN ↑

Schreibhals 2. Teil	
Aktion	Stimmung
(Nach Absprache)	-Saallicht Langsam AUS ↓
	-Ambiente Langsam AUS ↓
	-Dunkel Ca. 10 Sekunden
Beide gehen im Dunkel hinter Kubus auf Position	-Kubus Langsam EIN ↑
Kind krabbelt auf Kubus	- K-Kopf EIN ↑
Kind krabbelt vom Kubus runter	überblenden: -Kubus & K-Kopf langsam AUS -Action langsam EIN
Plakat bei Jonas (links) „Halli Hallo, da sind wir wieder! 🎵“	überblenden: -Action zügig AUS -Grundlicht zügig EIN
Beide beginnen hinter Plakatständer zu singen	überblenden: -Grundlicht langsam AUS -Song langsam EIN
Song geht zu Ende, beide setzen sich auf die verkehrten Leitern	überblenden: -Song langsam AUS -Alte langsam EIN
Maschine blättert: „ ...die Besuchszeit nun vorbei.“ Beide schauen dieses Plakat an, dann schauen beide ins Publikum, dann 3 Sekunden warten	BLACK ↓
Applaus 6 Sek. Black lassen	Grundlicht EIN ↑ für Applaus und Zugaben